

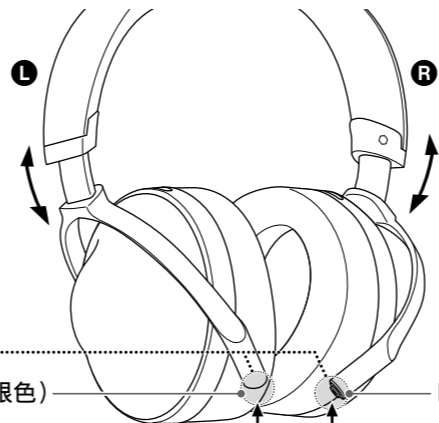
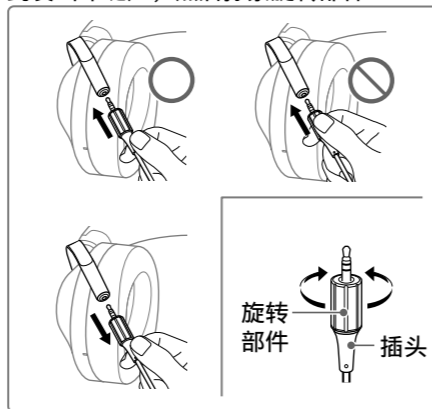
使用方法

SONY

使用说明书

立体声耳机
MDR-Z1R

抓住插头的橡胶部分，将插头牢固插入直到发出咔哒声，然后拧紧旋转部件。



L插孔 (银色)

R插孔 (红色)

触点

银色

红色

银色

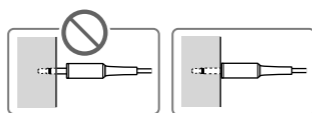
红色

可以连接兼容平衡式标准插头的设备，例如Walkman、耳机放大器等。

Walkman
NW-WM1Z (另售)、
NW-WM1A (另售)

L型平衡式标准插头

耳机放大器
TA-ZH1ES (另售)



两用转接插头

立体声迷你插头

耳机连接线

平衡连接式耳机线

3 m

1.2 m

操作本机之前，请仔细阅读本手册并妥善保管以备将来参考。



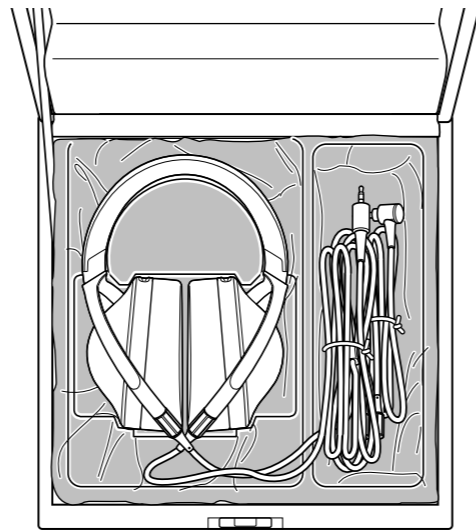
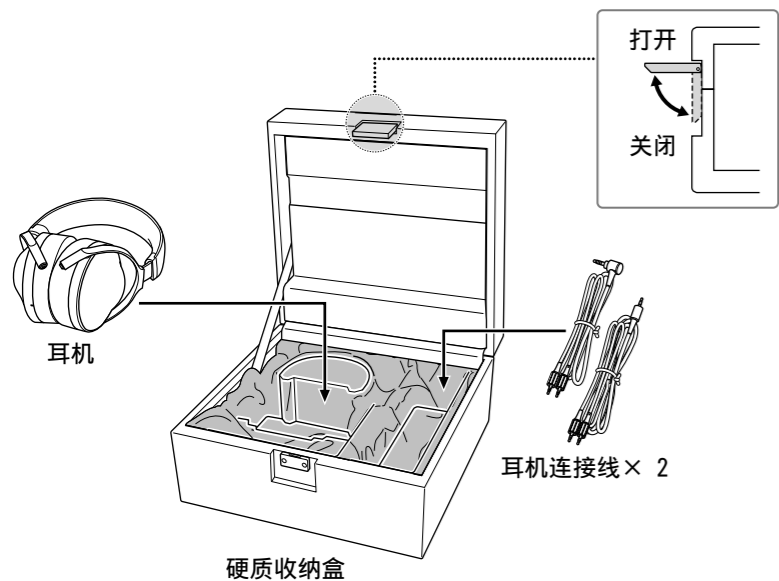
4-593-590-22(1)

©2016 索尼公司
日本印刷



* 4 5 9 3 5 9 0 2 2 * (1)

存放方式



规格

类型: 封闭式, 动态 (单耳式) / **驱动单元:** 70 mm, 圆顶型 (CCA 音圈) / **功率处理容量:** 2500 mW (IEC*) / **阻抗:** 1 kHz时64 Ω / **灵敏度:** 100 dB/mW / **频率响应:** 4 Hz - 120000 Hz / **质量:** 约385 g (不包括连接线) / **包装内物品:** 立体声耳机 (1), 耳机连接线 (约3 m, 镀银OFC线, 镀金立体声迷你插头) (1), 平衡连接式耳机线 (约1.2 m, 镀银OFC线、镀金平衡式标准插头) (1), 镀金两用转接插头 (立体声耳机插头 ↔ 立体声迷你插孔) (1), 硬质收纳盒 (1)

* IEC =国际电工委员会

设计和规格如有变更, 恕不另行通知。

您可从附近的授权Sony经销商或在www.sony.com上订购选配的替换耳垫。

注意事项



高音量可能会影响您的听力。为了交通安全, 请勿在驾车或骑车时使用。

- 附带的两用转接插头仅用于耳机连接线; 无法用于平衡连接式耳机线。
- 若要断开耳机连接线的连接, 请握住插头拔出, 而不要拉导线。否则导线可能断裂。
- 连接耳机连接线时, 请确保完全插入插头。如果插头未完全插入, 可能没有声音输出。
- 关闭硬质收纳盒时, 请小心不要夹到手或连接线。
- 紧紧按下硬质收纳盒的搭扣, 直到发出咔哒声。
- 请勿在硬质收纳盒上放置重物或坐在硬质收纳盒上。
- 存放耳机时务必使插孔面朝上。
- 存放耳机时, 将两个耳垫相对放置。
- 可以在安装有连接线的情况下存放耳机。

- 头带和耳垫由天然皮革制成。和人造皮革不同的是, 天然皮革的表面可能带有斑痕、褶皱或如同植物叶子脉络的皮纹。此外, 各产品的纹理和色泽可能不同。
- 由于皮革质地柔软, 如果耳机存放时被连接线缠绕, 可能会留下凹痕。
- 若要清洁头带和耳垫, 请用柔软干布偶尔擦拭。如果仍然脏污, 请用浸过热水的软布轻轻擦拭和拍打, 直到其干净为止。切勿使用任何皮革洗涤剂或养护剂, 否则皮革可能受损而变色、变形和变质。
- 耳机沾有雨水或汗水时, 请用柔软干布擦拭。如果不经处理将其闲置, 可能会发生褪色或串色。
- 由于耳机外壳为高密度固体, 强行将其塞入耳内可能会造成耳膜损伤。请避免在容易被人或球等其它物体撞到耳机的地方使用。向耳内按耳机可能会产生耳膜挤压声。这并非故障。

制造商: 索尼公司
地址: 日本国东京都港区港南1-7-1
总经销商: 索尼(中国)有限公司
地址: 北京市朝阳区太阳宫中路12号楼冠城大厦701
原产地: 日本
出版日期: 2017年5月



产品中有害物质的名称及含量

使用环境条件: 5 度 - 35 度

部件名称	有害物质					
	铅 (Pb)	汞 (Hg)	镉 (Cd)	六价铬 (Cr (VI))	多溴联苯 (PBB)	多溴二苯醚 (PBDE)
内置线路板	×	○	○	○	○	○
外壳	×	○	○	○	○	○
附件	×	○	○	○	○	○

本表格依据 SJ/T 11364 的规定编制。

○: 表示该有害物质在该部件所有均质材料中的含量均在 GB/T 26572 规定的限量要求以下。

×: 表示该有害物质至少在该部件的某一均质材料中的含量超出 GB/T 26572 规定的限量要求。