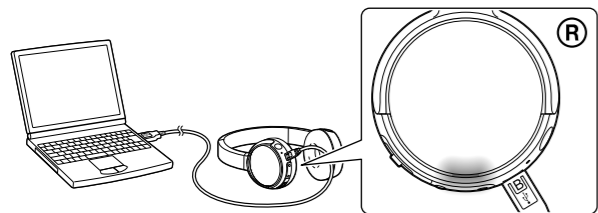


MDR-ZX330BT

© 2015 索尼公司
Sony Corporation
中国印刷 Printed in China
4-563-360-21(1)



给本机充电



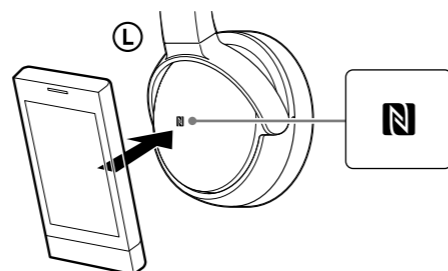
使用随附的micro-USB连接线连接本机和已开机的电脑。

本机与电脑连接后，开始充电，指示灯（红色）亮起。最多约4小时后完成充电，指示灯（红色）随后自动熄灭。

注意事项

- 请使用随附的micro-USB连接线。使用其他连接线可能无法给本机充电。
- 如果电脑在连接本机期间进入休眠或待机模式，则充电无法正常完成。如果发生这种情况，请先更改电脑设置，然后重新对本机进行充电。

A 使用智能手机一触连接 (NFC)



NFC轻松连接

用智能手机接触本机，可自动打开本机电源，并通过BLUETOOTH进行配对和连接。

兼容智能手机

安装了Android™ 2.3.3或更高版本（不包括Android 3.x）的NFC-兼容智能手机。有关与其他BLUETOOTH设备的连接，请参阅“B进行配对并与BLUETOOTH设备连接”。

NFC

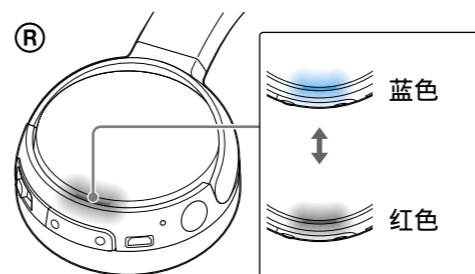
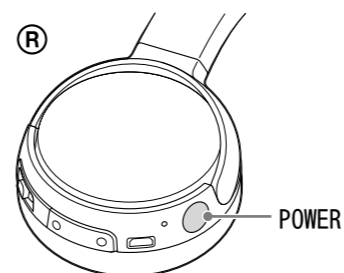
NFC (Near Field Communication) 是一种可在各种设备（如智能手机和IC标签等）之间进行短程无线通信的技术。借助NFC功能，只需接触NFC兼容设备（即每台设备的N-标记符号或指定位置）便可轻松地实现数据通讯，例如：BLUETOOTH配对。

- 1 开启智能手机的NFC功能。
详情请参阅智能手机随附的使用说明书。
 - 如果智能手机的操作系统为Android 2.3.3或更高版本，并低于Android 4.1版本（不包括Android 3.x）：进行步骤2。
 - 如果智能手机的操作系统为Android 4.1或更高版本：进行步骤4。
- 2 下载和安装应用程序“NFC轻松连接”。
通过搜索“NFC轻松连接”下载该应用程序，或通过扫描二维码访问该应用程序。下载该应用程序可能要收取一定费用。
注意事项
在某些国家或地区，可能没有提供该应用程序的下载。
- 3 在智能手机上启动应用程序“NFC轻松连接”。
只有智能手机上显示该应用程序屏幕时，才能使用一触连接功能。
- 4 用智能手机接触本机。
先解锁智能手机的屏幕。
用智能手机接触本机上的N标记部分。
持续用智能手机接触本机，直至智能手机作出反应。
按照屏幕说明完成配对和连接。

若要断开连接，请再次接触智能手机。
您可以选择其他NFC兼容BLUETOOTH设备发出的声响。详情请参阅帮助指南。

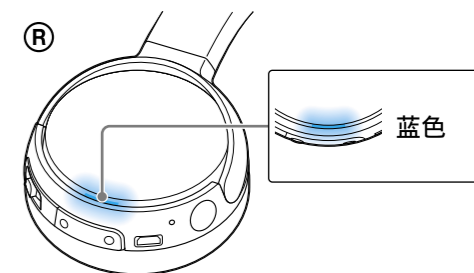
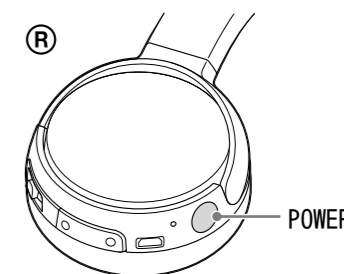
若要将本机与已配对的智能手机进行连接，请执行步骤4。（当您在使用“NFC轻松连接”应用程序时，请执行步骤3和4。）

B 进行配对并与BLUETOOTH设备连接



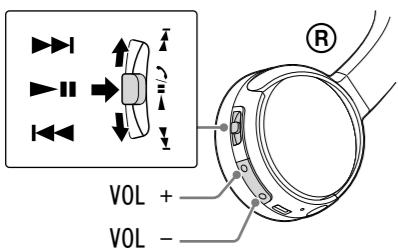
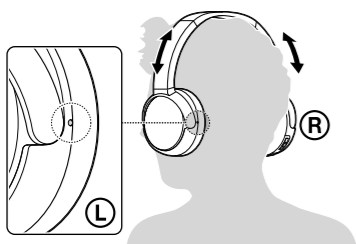
- 1 将BLUETOOTH设备放在距离本机1 m的范围内。
- 2 进入本机的配对模式。
按住POWER按钮约7秒钟。
确认在释放按钮后指示灯交替闪烁蓝色和红色。
- 3 在BLUETOOTH设备上执行配对步骤以检测本机。
当BLUETOOTH设备的显示屏上出现检测到的设备列表后，选择“MDR-ZX330BT”。
如果需要在BLUETOOTH设备的显示屏上输入密钥，请输入“0000”。
- 4 与BLUETOOTH设备建立BLUETOOTH连接。

与B中已配对的设备进行连接



- 1 打开本机的电源。
在本机关闭的情况下，按住POWER按钮约2秒钟。
确认在释放按钮后指示灯呈蓝色闪烁。
- 2 与BLUETOOTH设备建立BLUETOOTH连接。

听音乐

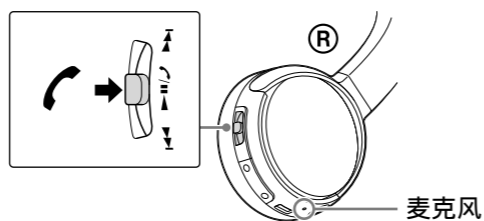


- 1 戴上耳机。
左侧单元带有触点。
- 2 在BLUETOOTH设备上开始播放。
配置协议：A2DP、AVRCP
- 3 操作耳机。
播放/暂停：按下▶▶||。
停止：按住▶▶||。
下一曲/上一曲：按下▶▶|/|◀◀。
快进/快退：按住▶▶|/|◀◀。

注意事项

- 可用功能可能因BLUETOOTH设备而有所不同。操作上述按钮时，可能会操作异常或可能完全不起作用。
- 出厂前已将音质设置为标准模式（SBC高品质模式）。您可以在连接兼容AAC的BLUETOOTH设备后，按照帮助指南中的说明更改设置，欣赏更高音质播放的音乐。

拨打或接听电话



使用移动电话拨打电话。

配置协议：HSP、HFP

有来电呼入时，可按本机上的☞按钮。

如果您正在听音乐时有来电呼入，可使用相同的方式进行操作。

在通话过程中音乐播放暂停，通话结束后自动恢复音乐播放。

麦克风为全指向型。无需担心通话时麦克风的位置。

注意事项

- 使用某些BLUETOOTH设备时，音乐播放可能不会自动重新开始。
- 通话和听音乐的音量可以分别调节。

若要结束通话，再次按本机上的☞按钮。

使用后

- 1 通过触摸智能手机或操作BLUETOOTH设备的方式断开BLUETOOTH连接。
- 2 按住POWER按钮约2秒钟。
指示灯（蓝色）熄灭且本机电源关闭。

请参阅帮助指南



<http://rd1.sony.net/help/mdr/zx330bt/cn/>



关于如何操作本机的详细说明，请参阅电脑或智能手机上的帮助指南。

- BLUETOOTH文字标记和标志归Bluetooth SIG, Inc.所有，Sony Corporation对此标记的使用是经过许可的。
- N标记是NFC Forum, Inc.在美国和其他国家/地区的商标或注册商标。
- Android是Google Inc.的商标。
- 其他商标和品牌名称均属于其各自所有者。