

## 快速入门指南

无线立体声耳机

MDR-AS700BT



© 2013 索尼公司  
Sony Corporation  
中国印刷 Printed in China

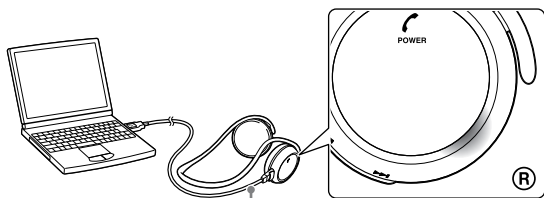
4-465-168-21(1)



\* 4 4 6 5 1 6 8 2 1 \* (1)

### 给本装置充电

使用随附的micro-USB电缆连接本装置和已开机的电脑。



Micro-USB电缆 (附件)

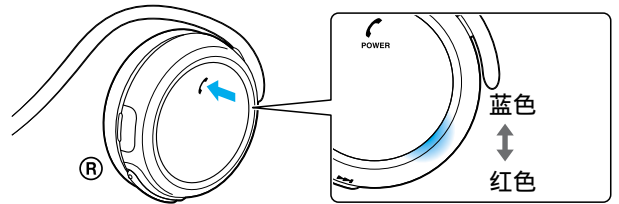
本装置与电脑连接后, 开始充电, 指示灯 (红色) 亮起。最多约1.5小时后完成充电, 指示灯 (红色) 随后自动熄灭。

请使用随附的micro-USB电缆。使用其他电缆可能无法给本装置充电。

### 进行配对并与BLUETOOTH设备连接

进行配对前, 请给本装置充电。

- 1 将BLUETOOTH设备放在与本装置1 m的范围内。
- 2 在本装置上确认配对模式。



按住 POWER按钮7秒钟以上。

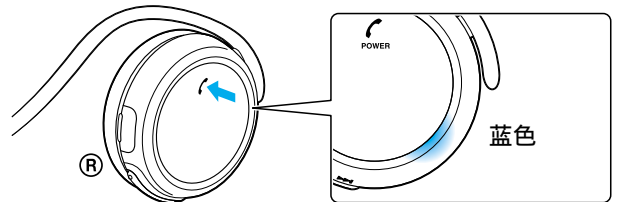
确认在释放按钮后指示灯交替闪烁蓝色和红色。

- 3 在BLUETOOTH设备上执行配对步骤以检测本装置。当BLUETOOTH设备的显示屏上出现检测到的设备列表后, 选择“MDR-AS700BT”。如果需要在BLUETOOTH设备的显示屏上输入密钥, 请输入“0000”。

- 4 与BLUETOOTH设备建立BLUETOOTH连接。

### 与已配对的设备进行连接

- 1 打开本装置的电源。



按住 POWER按钮约2秒钟。

确认在释放按钮后指示灯呈蓝色闪烁。

- 2 与BLUETOOTH设备建立BLUETOOTH连接。

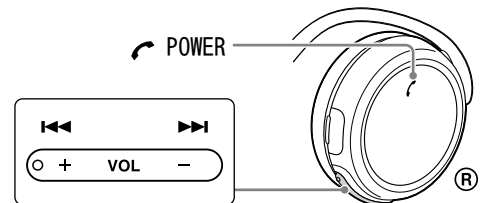
### 听音乐和打电话

在与BLUETOOTH设备建立BLUETOOTH连接后操作本装置。

#### 听音乐

配置协议: A2DP、AVRCP

在BLUETOOTH设备上开始播放。



播放/暂停: 按 POWER。

音量: 按VOL +/-。

下一曲/上一曲: 按VOL +/-直到蜂鸣音响起。

快进/快退: 按住VOL +/-。

出厂前已将音质设置为标准模式 (SBC高品质模式)。您可以在连接兼容AAC的BLUETOOTH设备后, 按照帮助指南中的说明更改设置, 欣赏更高音质播放的音乐。

## 拨打电话/接听电话

配置协议：HSP、HFP

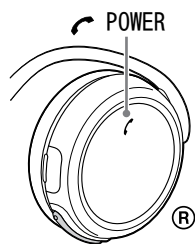
使用移动电话拨打电话。

有来电呼入时，可按本装置上的  
POWER按钮。

如果您正在听音乐时有来电呼入，可使用相同的方式进行操作。  
在通话过程中音乐播放暂停，通话结束后自动恢复音乐播放。

若要结束通话，可按本装置上的  
POWER按钮。

通话和听音乐的音量可以分别调节。



## 使用智能手机（NFC）一触连接

NFC (Near Field Communication) 是一种可在各种设备（如移动电话和IC标签等）之间进行短程无线通信的技术。有了NFC功能，只需在NFC兼容设备上触碰相关标记或指定位置，便可轻松进行数据通信。  
使用NFC功能，可自动打开本装置电源，然后进行配对，将其与BLUETOOTH设备连接。

### 兼容智能手机

- 内置NFC功能的智能手机  
(操作系统：Android 2.3.3或更高版本，不包括Android 3.x)

### 智能手机准备工作

需要在智能手机上安装NFC功能的应用程序。

#### 提示

如果您的智能手机具有NFC功能（如Android 4.1或更高版本），则可能无需安装“NFC轻松连接”，以便通过单触连接本装置与智能手机。在此情况下，无需执行下面的步骤1。操作和规格可能与本文所述不尽相同。详情请参阅智能手机随附的说明书。

### 1 下载并安装应用程序“NFC轻松连接”。

请访问以下网站：

<http://www.sonymstyle.com.cn/app/download/NFC/index.htm>

通过二维码：

使用二维码读取应用程序。



### 2 设置智能手机以便可以使用NFC功能。

详情请参阅智能手机的使用说明书。

### 关于“NFC轻松连接”应用程序

“NFC轻松连接”是Sony独创的Android手机应用程序，可在Google Play Store上获取。

如欲详细了解其功能，请搜索“NFC轻松连接”并下载该免费应用程序。

在某些国家或地区，可能没有提供该应用程序的下载。

## 使用一触功能连接智能手机

用智能手机接触本装置，可自动打开本装置电源，然后进行配对和BLUETOOTH连接。

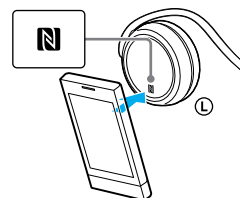
### 1 解锁智能手机的屏幕。

如果智能手机中装有应用程序“NFC轻松连接”，请启动应用程序“NFC轻松连接”。

### 2 用智能手机接触本装置。

用智能手机接触本装置上的N标记部分。

有关智能手机接触指定位置的详情，请参阅智能手机的说明书。



按照屏幕说明完成连接。

若要断开连接，请再次接触智能手机。

您可以选择其他NFC兼容BLUETOOTH设备发出的音响。详情请参阅帮助指南。

关于如何操作本装置的详细说明，请参阅电脑或智能手机上的帮助指南。

<http://rd1.sony.net/help/mdr/as700bt/cn/>



- BLUETOOTH文字标记和标志归Bluetooth SIG, Inc.所有，Sony Corporation对此标记的使用是经过许可的。
- N标记是NFC Forum, Inc.在美国和其他国家/地区的商标或注册商标。
- Android是Google Inc.的商标。
- 其他商标和品牌名称均属于其各自所有者。