

主动式3D眼镜

使用说明书

△ 使用本产品前，请先仔细阅读此使用说明书并将之妥善保存以备日后参考。



4-446-136-35(1)
Printed in China
© 2013 Sony Corporation

TDG-BT500A

产品简介

可以欣赏 3D 视频节目。
有关如何欣赏 3D 画面或进行设定的详细说明，请参阅电视机的使用说明书。

附件

- 主动式 3D 眼镜 (1)
- 使用说明书 (1)
- 保修卡 (1)



产品中有害物质的名称及含量

部件名称	有害物质					
	铅 (Pb)	汞 (Hg)	镉 (Cd)	六价铬 (Cr(VI))	多溴联苯 (PBB)	多溴二苯醚 (PBDE)
本体	×	○	○	○	○	○
附属品	×	○	○	○	○	○

本表格依据 SJ/T 11364 的规定编制。

- 表示该有害物质在该部件所有均质材料中的含量均在 GB/T 26572 规定的限量要求以下。
- × 表示该有害物质至少在该部件的某一均质材料中的含量超出 GB/T 26572 规定的限量要求。

制造商：索尼公司
原产地：中国和马来西亚
总经销商：索尼（中国）有限公司
地址：北京市朝阳区太阳宫中路12号楼冠城大厦701

http://www.sony.com.cn/

出版日期：2015年11月

无线功能的主要技术参数及其指标值

频率范围	2400-2483.5 MHz
频率容限	≤ 20 ppm
占用带宽	≤ 1 MHz
发射功率	≤ 20 dBm (EIRP)
杂散发射限值	≤ -30 dBm

无线相关规定

1. 不得擅自更改发射频率、加大发射功率(包括额外加装射频功率放大器)，不得擅自外接天线或改用其它发射天线；
2. 使用时不得对各种合法的无线电业务产生有害干扰；一旦发现有干扰现象时，应立即停止使用，并采取措施消除干扰后方可继续使用；
3. 使用微功率无线电设备，必须忍受各种无线电业务的干扰或工业、科学及医疗应用设备的辐射干扰；
4. 不得在飞机和机场附近使用。

小心

请阅读这些安全说明以确保人身安全和防止财产损失。
如果更换电池不当会有爆炸危险。
安装电池时请注意正确的极性位置。
只使用 CR2025 类型的电池。

警告

- 请勿将主动式 3D 眼镜丢入火中。
- 请勿拆卸主动式 3D 眼镜。
- 请勿在火源附近，或高温的地方（例如，直射阳光下或阳光照射的车内）使用、充电、存储或搁置主动式 3D 眼镜。
- 请勿让水或异物进入主动式 3D 眼镜。
- 不可将电池曝露于如阳光、火或类似的过热源。
 - 注意：请勿摄取电池，会有化学烧伤的危险。
 - 3D 眼镜中已包含一枚纽扣电池。如果不慎吞下它，在 2 小时内将引起严重的内部灼伤并导致死亡。
 - 确保儿童不可触及全新和已使用的电池。
 - 如果电池舱不能严密闭合，请停止使用产品并让其远离儿童。
 - 如果您认为可能吞下了电池，或将其滞留于身体的某个部位时，请立即就医。

使用注意事项

- 主动式 3D 眼镜以接收来自电视机的无线电波信号操作。
- 如果发生以下情况，可能会出现误操作：
 - 主动式 3D 眼镜不朝向电视机
 - 如果主动式 3D 眼镜和电视机之间被物件阻挡
 - 附近有互联网 AP 或微波炉等的其它 2.4GHz 无线电波通讯设备，这些设备的性能可能受影响。
- 通过主动式 3D 眼镜观看电视节目时，需正对电视机。
- 平躺或斜靠头部时，3D 效果会不足且画面颜色会改变。

安全注意事项

- 本产品只能用于观看兼容 Sony 电视机上的 3D 视频影像。
- 有些人使用本产品可能会感到不适（例如，眼睛疲劳、乏力或恶心）。Sony 建议所有观赏者在观看 3D 视频影像或玩立体 3D 游戏时要定时休息。所需休息的长度和频率因人而异。由您判断最适合您的情况。如果您感到不适，应停止使用本产品和观看 3D 视频影像，直到不适症状消失；如您认为有必要，请就医。您也应该查看 (i) 电视机以及与电视机配合使用的任何其他设备或媒体的使用说明书和 (ii) 我们的网站 (<http://www.sony.com.cn>) 以获得最新信息。儿童（尤其是六岁以下的儿童）视力尚在发育。请先咨询医生（如儿科或眼科医师），再允许儿童观看 3D 视频影像或玩立体 3D 游戏。成人应监督儿童确保遵守上述建议。
- 请勿掉落或改装主动式 3D 眼镜。
- 如果主动式 3D 眼镜破损，请避免碎片碰到嘴或眼睛。

- 请小心不要在弯曲眼镜腿时将手指夹在转轴处。
- 请将本产品远离儿童，以防误吞食。
- 以超过电视机屏幕高度三倍的距离观看电视机。
- 在戴上主动式 3D 眼镜时，小心勿让眼镜脚套弄伤眼睛。
- 在荧光灯或 LED 等的照明下，画面可能出现抖动或闪烁。
 - 当您在荧光灯或 LED 等的照明下使用主动式 3D 眼镜观看或玩 3D 视频图像，画面可能出现抖动或闪烁。这种抖动或闪烁可能会使极小部分的人癫痫发作或眩晕（光敏性）。如果你观察到这种抖动或闪烁，请立即脱下主动式 3D 眼镜和停止观看或玩 3D 视频图像。这种抖动或闪烁可能会引发之前没有突发病或癫痫症病历的人的有关病症发作。如果您有癫痫症状或任何疾病的发作，请在观看或玩 3D 视频图像之前向您的医生咨询。
 - 如果您在使用主动式 3D 眼镜时遇到任何以下的健康状况，请立即脱下主动式 3D 眼镜和停止观看或玩 3D 视频图像并在继续前向您的医生咨询：头晕、视觉改变、眼睛或肌肉抽搐、丧失意识、神志不清、病发作或任何不自觉的动作或痉挛。
- 关于电池的使用
 - 应确保儿童不可触及电池；如误吞下，请速联系医院。
 - 外壳破损的锂电池不得与水接触。
 - 应按极性正确安装电池，不得将电池短路、充电、强制放电、或新旧混用；严禁进行焊接、拆卸、破坏、加热或投入火中；耗尽电池应及时取出。
 - 请以不污染环境的方法处理电池。某些地区可能规定了电池的处理方法。请咨询当地政府。

眼镜的维护

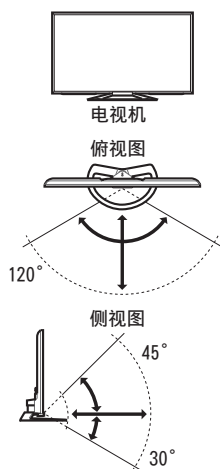
- 用软布轻轻擦拭眼镜。
- 可以用中性肥皂和温水形成的溶液稍微蘸湿擦布以清除顽固污渍。
- 如果使用经过化学预处理的擦布，请务必遵守包装上的说明。
- 切勿使用稀释剂、酒精或汽油等烈性溶剂进行清洁。

概述

主动式 3D 眼镜需注册于电视机。
在另一台电视机使用主动式 3D 眼镜时，则必须再次注册。

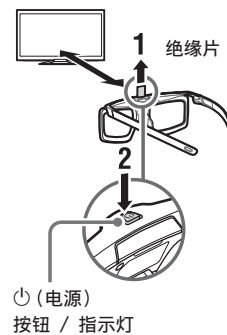
电视机和主动式 3D 眼镜的通讯范围

所要的观看位置必须保持在适当的范围内。请参阅以下图表。
建议最短的观看距离为屏幕高度的 3 倍。
操作距离视障碍物（人、金属、墙壁等）或电磁波而定。



步骤

- 1 首次使用本产品前，请先取下电池的绝缘片。
- 2 首次使用主动式 3D 眼镜时，在离电视机 50 cm 范围内握着眼镜，开启电视机并按住 (电源) 按钮/指示灯 2 秒钟。主动式 3D 眼镜开启然后注册开始 (电源) 按钮/指示灯以绿色和黄色闪烁)。注册完成后，信息显示在屏幕右下角 5 秒钟，指示灯亮起绿灯 3 秒钟。此过程只需要一次。如果注册失败，主动式 3D 眼镜将自动关闭。在此情况下，重复以上步骤。



要打开和关闭

要打开：按电源按钮一次。

要关闭：按住电源按钮 2 秒钟。

要更换电池

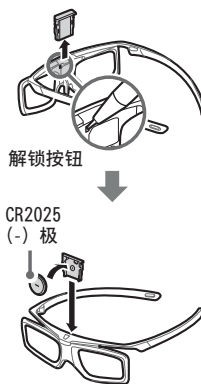
如果 LED 显示电池电量不足（指示灯每 2 秒钟闪绿灯 3 次），请更换电池。只使用 CR2025 电池。使用笔尖等按解锁按钮，取出电池匣，然后换入新的电池。之后确保再次锁上电池匣。

提示

- 如果您有配戴矫正眼镜，拉下主动式 3D 眼镜的鼻垫，然后将主动式 3D 眼镜叠在矫正眼镜上。

注

- 再次注册主动式 3D 眼镜时，关闭眼镜的电源。
- 如果您按住电源按钮 2 秒钟或超过 1 分钟没有接收到来自电视机的信号，眼镜关闭。
- 3D 效果在周围的温度低时较不显著。



附加信息

故障排除

遇到问题时，请参阅您的电视机的操作指南/帮助指南。

规格

电池类型

CR2025 锂离子电池

连续操作时间（大约）

100 小时

产品的使用条件

环境温度

5 °C - 35 °C

湿度

20 % - 80 %

尺寸（大约）（宽×高×深）

147 x 46 x 170 mm

包含电池的重量

36 g

设计和规格若有变更，恕不另行通知。

商标信息

- “SimulView” 是 Sony Computer Entertainment Inc. 的商标
- Bluetooth® 字标和标志乃 Bluetooth SIG, Inc. 所有，Sony Corporation 在授权下使用这些标记。其他的商标和商品名称属于其各自的所有者。