



立体声耳机

使用说明书

Stereo Headphones

Operating Instructions

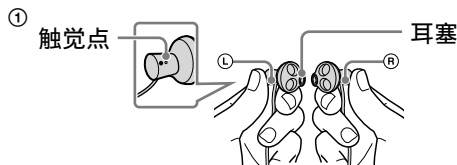
MDR-PQ5

©2010 索尼公司 泰国印刷

©2010 Sony Corporation Printed in Thailand



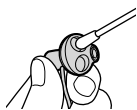
A



②



B



简体中文

立体声耳机

使用产品前请仔细阅读本使用说明书，并请妥善保管。

特点

- 低音增强耳塞能带来独特的低音效果且佩戴舒适。
- 钹磁呈现清晰且强劲音效。
- 导线滑动器可防止导线缠结。

如何使用

佩戴耳机（见图A）

- 1 确定左右耳机并如图所示握住耳机（见图A-①）。
- 2 将标有R的耳塞戴在右耳，将标有L的耳塞戴在左耳（见图A-②）。
标有L的耳机上有一个触觉点，表示左边。
- 3 调整耳塞，使其舒适地贴合耳朵。（见图A-③）。

如何使用导线滑动器（见图A）

上下移动改变导线的开叉位置。
耳机使用后，请将导线滑动器保持在高位，以免导线缠绕。

清洁耳机

用柔软的干布擦拭耳机。若要清洁耳机的凹凸部位，可用棉签轻轻擦拭（见图B）。请小心不要用力过度，否则会损坏耳机。

注意

禁止拆卸耳塞。切勿强行拆卸耳塞。

产品中有毒有害物质或元素的名称及含量

使用环境条件：5度~35度

(○：不含有，×：含有)

部件名称	有毒有害物质或元素					
	铅 (Pb)	汞 (Hg)	镉 (Cd)	六价铬 (Cr(VI))	多溴联苯 (PBB)	多溴二苯醚 (PBDE)
外壳	×	○	○	○	○	○
附件	○	○	○	○	○	○

○：表示该有毒有害物质在该部件所有均质材料中的含量均在 SJ/T11363-2006 标准规定的限量要求以下。

×：表示该有毒有害物质至少在该部件的某一均质材料中的含量超出 SJ/T11363-2006 标准规定的限量要求。

规格

类型：开放式，动态 / 驱动单元：13.5 mm，圆顶型 / 功率处理容量：100 mW(IEC*) / 阻抗：1 kHz 时 16 Ω / 灵敏度：104 dB/mW / 频率响应：12 - 22000 Hz / 导线：1.2 m，绞合线 Y 型 / 插头：镀金 L 形立体声迷你插头 / 质量：约 6 g，不包括导线 / 附件：使用说明书 (1)

* IEC = 国际电工委员会

设计和规格如有变更，恕不另行通知。

注意事项

戴着耳机以高音量收听可能会影响您的听力。为了交通安全，请勿在驾车或骑车时使用。

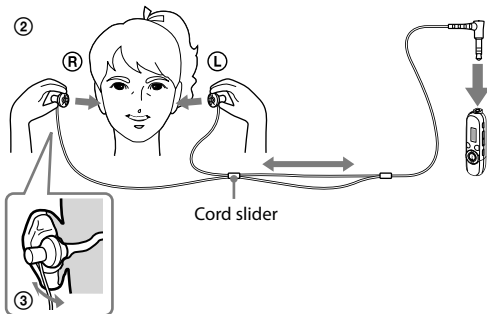
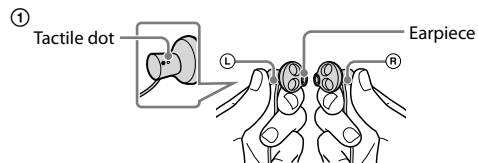
静电注意事项

在特别干燥的空气条件下，耳朵可能会感到轻微刺痛。这是由于体内积聚的静电所致，而非耳机故障。
穿着天然材料制成的衣服可将此影响减到最少。

For China Market Only:

制造商：索尼公司
地址：日本国东京都港区港南1-7-1
总经销商：索尼（中国）有限公司
地址：中国北京市朝阳区
东三环北路霞光里18号佳程大厦A座25层
原产地：泰国
出版日期：2010年4月



A**B**

English

Stereo headphones

Features

- Bass booster earpiece for distinct bass sound and a snug fit.
- Neodymium magnets deliver clear and powerful sound.
- Cord slider to prevent tangled cords.

How to use

Wearing the headphones (see fig. A)

- 1 Determine the right and left headphone and hold them as in the illustration (see fig. A-①).
- 2 Wear the earpiece marked **R** in your right ear and the one marked **L** in your left ear (see fig. A-②). There is a tactile dot on the unit marked **L** to distinguish the left side.
- 3 Adjust the earpieces to comfortably fit your ears (see fig. A-③).

How to use the cord slider (see fig. A)

Move up and down to change the split position of the cord. After you use the headphones, keep them with the cord slider high positioned to avoid entangling the cord.

Cleaning the headphones

Wipe the headphones with a soft, dry cloth. To clean uneven areas of the headphones, wipe softly with a cotton applicator (see fig. B). Be careful not to scrub hard, as it may break the headphones.

Note

The earpieces are not detachable. Do not try to detach them by force.

Specifications

Type: Open air, dynamic / Driver unit: 13.5 mm, dome type / Power handling capacity: 100 mW (IEC*) / Impedance: 16 Ω at 1 kHz / Sensitivity: 104 dB/mW / Frequency response: 12 - 22,000 Hz / Cord: 1.2 m (47 1/4 in), Litz cord Y-type / Plug: Gold-plated L-shaped stereo mini plug / Mass: Approx. 6 g (0.22 oz) without cord / Supplied accessory: Operating Instructions (1)

* IEC = International Electrotechnical Commission

Design and specifications are subject to change without notice.

Precautions

Listening with headphones at high volume may affect your hearing. For traffic safety, do not use while driving or cycling.

Note on static electricity

In particularly dry air conditions, mild tingling may be felt on your ears. This is a result of static electricity accumulated in the body, and not a malfunction of the headphones. The effect can be minimized by wearing clothes made from natural materials.