

## 3 ДЕЙСТВИЯ ДЛЯ ПОДГОТОВКИ ФУНКЦИИ BLUETOOTH НАСТРОЮВАННЯ BLUETOOTH У 3 КРОКИ

### 1 Сопряжение Створення пари

Сначала выполните регистрацию (“согласование”) Bluetooth-устройства (сотового телефона и т.п.) и данного устройства. После первого согласования повторять эту процедуру больше не нужно.

Спочатку зареєструйте («створіть пару») пристрій Bluetooth (мобільний телефон і т.п.) із цим пристроєм. Створення пари необхідне лише першого разу.

### 2 Подключение Підключення

Иногда согласование позволяет автоматически выполнить подключение. Чтобы использовать устройство после согласования, установите соединение.

Іноді створення пари дозволяє встановити з'єднання автоматично. Щоб використовувати пристрій після створення пари, встановіть з'єднання.

### 3 Разговор с использованием гарнитуры/Музыка Розмова у режимі handsfree/Відтворення музики

При наличии соединения можно разговаривать по телефону с использованием гарнитуры и слушать музыку.

Після встановлення з'єднання можна розмовляти по телефону, використовуючи функцію «вільні руки», і слухати музику.

Сайт для получения поддержки/  
Сайт підтримки

<http://support.sony-europe.com/>

## РАЗГОВОР С ИСПОЛЬЗОВАНИЕМ ГАРНИТУРЫ РОЗМОВА У РЕЖИМІ HANDSFREE



Необходимая операция/Щоб	Нажмите кнопку/Натисніть
Принятие вызова Прийняти дзвінок	
Завершение вызова Завершити дзвінок	или (OFF) /  або (OFF)
Отклонение вызова Відхилити дзвінок	×2 сек.
Повторный набор Повторити набір	1 (SOURCE) → 2  ×3 сек.
Перевод вызова Перевести дзвінок	×2 сек.

## МУЗЫКА ВІДТВОРЕННЯ МУЗИКИ



Необходимая операция/Щоб	Нажмите кнопку/Натисніть
Прослушивание Прослухати	1 (SOURCE) → 2 Начните воспроизведение на аудиоустройстве. Почніть відтворення на аудіопристрої.
Воспроизведение/пауза (AVRCP)* Відтворити/поставити на паузу (AVRCP)*	(PAUSE)
Пропустить композиції (AVRCP)* Пропустити записи (AVRCP)*	

\* Набор операций зависит от типа аудиоустройства.

\* Набір операцій залежить від типу аудіопристрою.

SONY®

4-125-800-41(1)

# Bluetooth® Audio System

Это руководство “Краткий справочник” напомнит об использовании функции Bluetooth на этом устройстве, если вы забудете после прочтения прилагаемых инструкций по эксплуатации. Для получения подробной информации о работе устройства см. прилагаемые инструкции по эксплуатации и инструкции по эксплуатации устройства Bluetooth.

Призначення посібника «Швидка довідка» – нагадати, як користуватися функцією Bluetooth на цьому пристрої, якщо ви вже прочитали надані інструкції з використання. Детальні відомості щодо використання див. у наданих інструкціях із використання пристрою і пристрою Bluetooth.

Краткое руководство по использованию  
функции Bluetooth  
Швидка довідка з функції Bluetooth

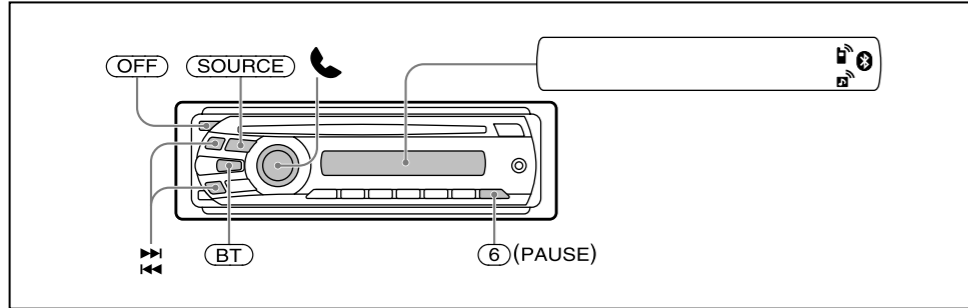
MEX-BT2707E



©2009 Sony Corporation Printed in Thailand

## КНОПКИ И ЗНАЧКИ КНОПКИ ТА ПІКТОГРАМИ

### Кнопки и значки/Кнопки та піктограми



### Значок состояния/Стан піктограми

Bluetooth symbol	Горит Горить	Сигнал Bluetooth включен Сигнал Bluetooth увімкнено
	Мигает Блимає	Режим ожидания согласования Режим очікування створення пари
	Нет Немає	Сигнал Bluetooth отключен Сигнал Bluetooth вимкнено
Mobile phone icon	Горит Горить	Соединение с сотовым телефоном успешно установлено З'єднання з мобільним телефоном успішно встановлено
	Мигает Блимає	Выполняется соединение устройства с сотовым телефоном. Пристрій встановлює з'єднання з мобільним телефоном
	Нет Немає	Соединение отсутствует Немає підключення
Audio device icon	Горит Горить	Соединение с аудиоустройством успешно установлено З'єднання з аудіопристроєм успішно встановлено
	Мигает Блимає	Выполняется соединение устройства с аудиоустройством. Пристрій встановлює з'єднання з аудіопристроєм
	Нет Немає	Соединение отсутствует Немає підключення

## СОПРЯЖЕНИЕ СТВОРЕННЯ ПАРИ



Использование устройства/Використання пристрою



Использование Bluetooth-устройства/  
Використання пристрою Bluetooth

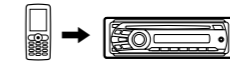
1	BT × 5 сек. →	
2		Поиск Пошук
3		 Выберите "XPL0D" Виберіть «XPL0D»
4		Код доступа "0000" Пароль «0000»
5		Следуйте указаниям на дисплее Виконайте вказівки на дисплеї
6	Согласование выполнено успешно/ Створення пари успішно завершено 	

## ПОДКЛЮЧЕНИЕ ПІДКЛЮЧЕННЯ

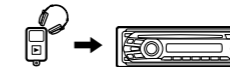


ON (сигнал Bluetooth включен/Сигнал Bluetooth увімкнено)

1	BT × 3 сек. →
---	---------------



1	С помощью сотового телефона установите соединение с устройством. Встановіть з'єднання із пристроєм за допомогою мобільного телефону. 
---	---



1	Используя аудиоустройство, установите связь с данным устройством. Встановіть з'єднання із пристроєм за допомогою аудіопристрою. 
---	--

### Примечание

Вы можете подключиться с данного устройства к Bluetooth-устройству (см. инструкции по эксплуатации).  
Если вы не можете подключиться с данного устройства к Bluetooth-устройству, повторите попытку подключения.

### Примітка

Можна підключитися з цього пристрою до пристрою Bluetooth (див. інструкції з використання).  
Якщо не вдається підключитися з цього пристрою до пристрою Bluetooth, створіть пару ще раз.